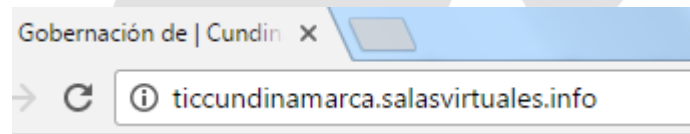


PASOS PARA ACCEDER A LA PLATAFORMA VIDEOTIC

1 PASO: Ingresar a la siguiente dirección:

ticcundinamarca.salasvirtuales.info



2 PASO: Ingresar al botón azul que dice "VideoTIC". Nota: **El nombre** que presenta el botón de ingreso cambia según la actividad a realizar:



[Inicio](#) [Próximos Eventos](#) [Acceder](#)

Bienvenido al centro de convenciones de la Gobernación de Cundinamarca. Aquí podrá realizar sus reuniones virtuales mediante un sistema de videoconferencias.

08 de Mayo de 2018 08:00 a.m.

VideoTIC "Planeación de la gestión pública contractual"

Soporte Técnico

En caso de tener problemas para la conexión, comuníquese con nosotros a través de los siguientes medios:

Email: mayuda@ipservices.com.co

Teléfono: +057 (1) 743-33-44

+57 318-623-02-75

En el siguiente botón podrá visualizar el paso a paso para acceder a la plataforma VIDEOTIC

[Manual Plataforma VideoTIC](#)

PASO 3: Al dar click en el botón se pueden presentar los siguientes casos:

3.1. Solicitar información de registro para ingresar a la videoconferencia

Meeting Registration

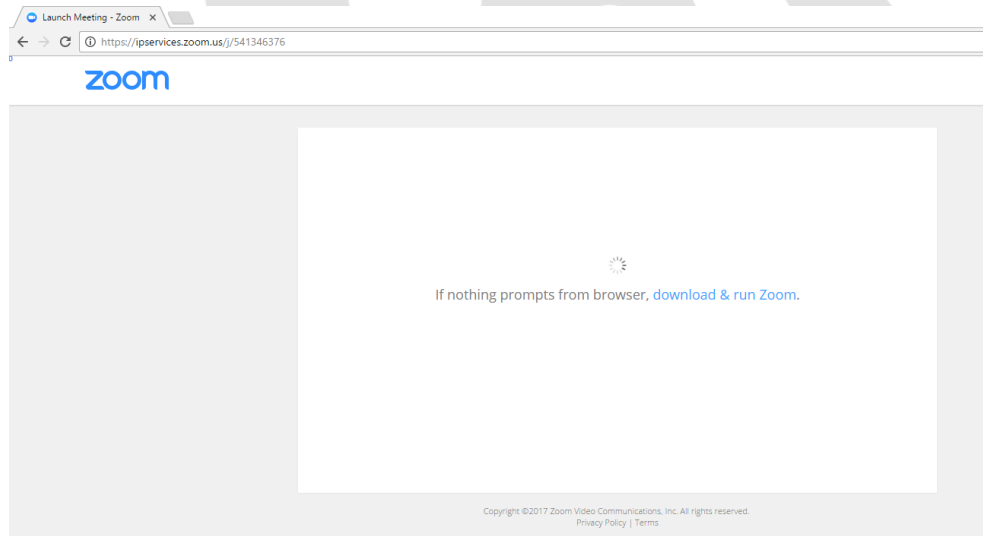


Tema	Secretaría de Planeación/Plusvalía		
Hora	Jun 23, 2017 9:00 AM in Bogotá		
Primer nombre*	<input type="text"/>	Apellido*	<input type="text"/>
Dirección de e-mail*	<input type="text"/>	Confirmar dirección de e-mail*	<input type="text"/>
Municipio*	<input type="text"/>		

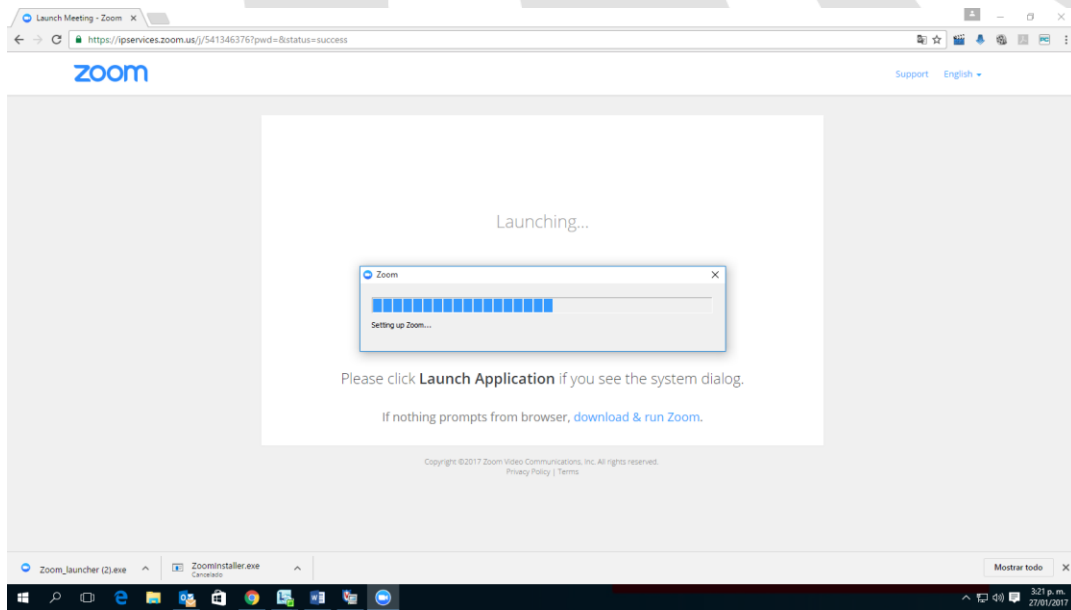
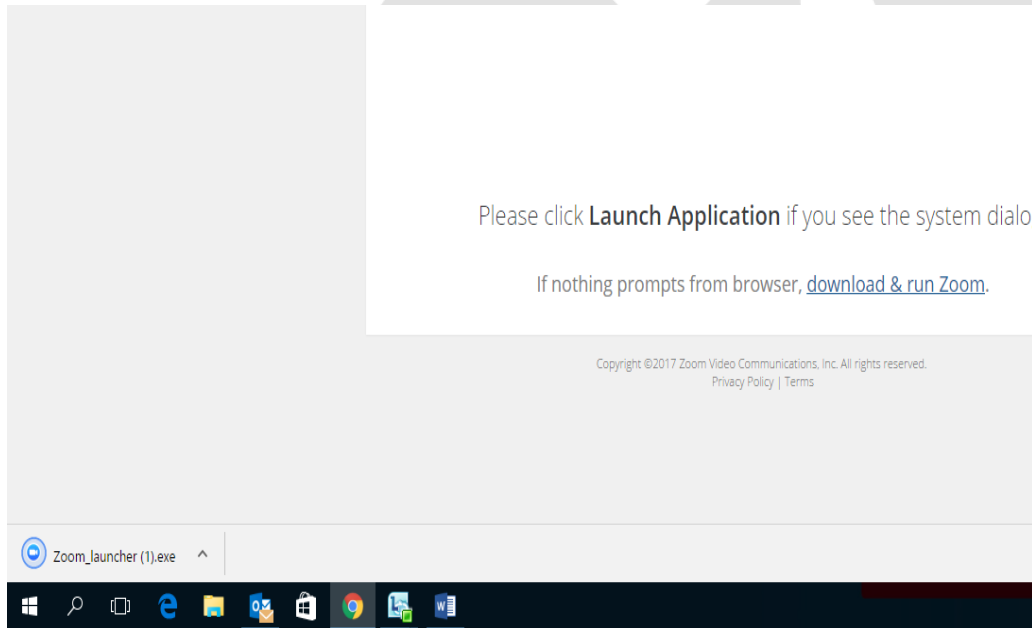
* Información obligatoria

[Registrar](#)

3.2. Se realizara la descarga del software ZOOM.

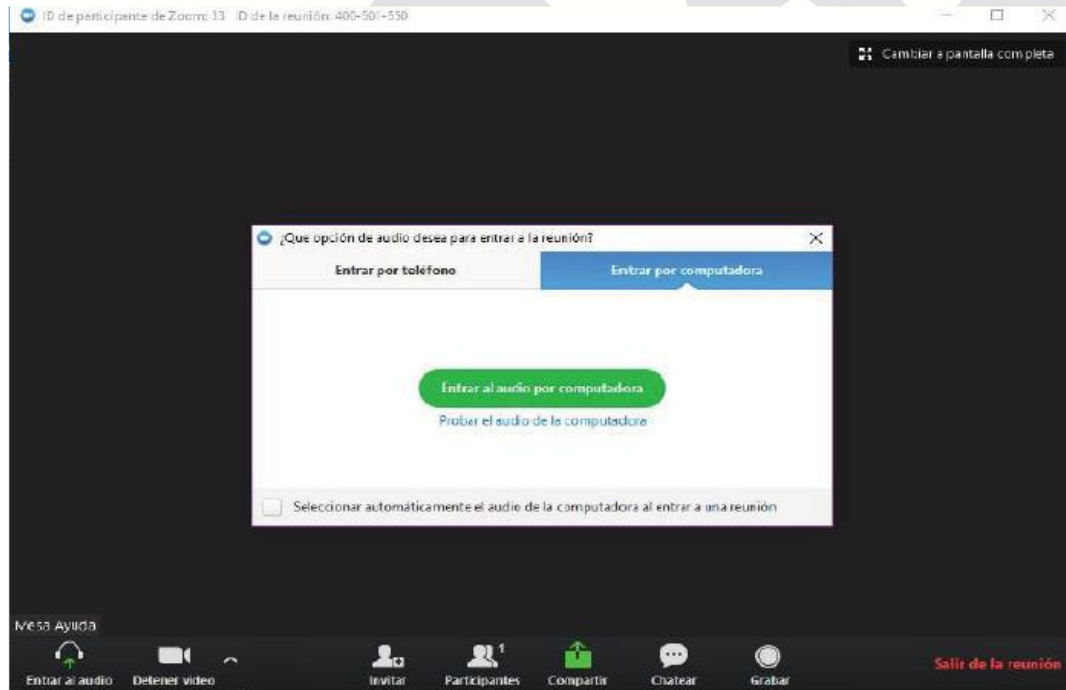


PASO 4: Ejecutar el software que se visualizara en la parte inferior izquierda de su pantalla.





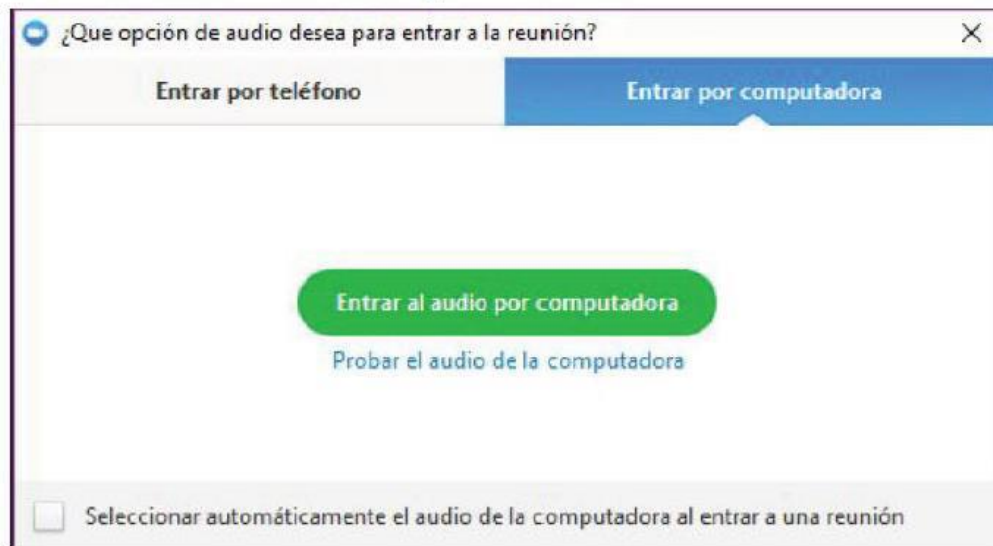
PASO 5: Se inicia la aplicación automáticamente. Registre el nombre del participante y un correo electrónico si este es solicitado.



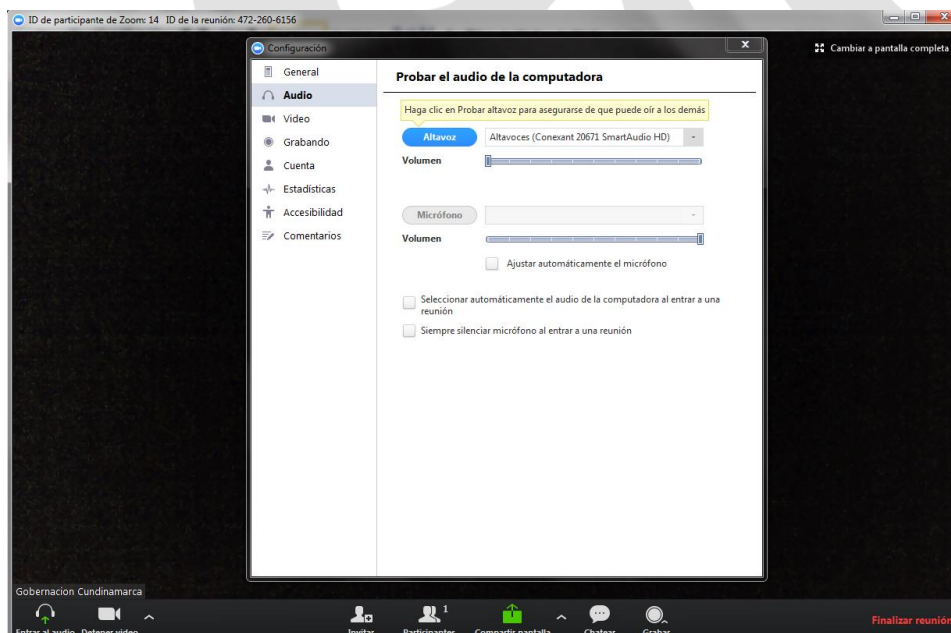
PASO 6: En la parte inferior izquierda se debe seleccionar la opción de audio y video con que realizara la videoconferencia (**audio y video del computador o dispositivos externos**).



Calle 26 #51-53 Bogotá D.C.
Sede Administrativa - Torre Central Piso 7.
Código Postal: 111321 – Teléfono: 749 1692
f/CundiGov @CundinamarcaGov
www.cundinamarca.gov.co



NOTA: Tener en cuenta al ingresar registrarse con su nombre o el de la entidad que represente y no con el nombre por defecto del equipo de cómputo.





Requerimientos mínimos:

- Conexión a internet mínimo de 2 Mbps (se recomienda usar una conexión por cable para tener mejor desempeño en la aplicación)
- Parlantes, micrófono y cámara web
- Procesador Dual Core 2Ghz o superior (i3/i5/i7 o equivalente en AMD)
- Memoria RAM 4Gb

Sistemas operativos soportados:

- Mac OS X
- Windows 10, Windows 8.1, Windows 8, Windows 7
- Linux Ubuntu
- Dispositivos iOS, Dispositivos Android

Navegadores compatibles:

- Windows: IE7 o superior, Firefox, Chrome, Safari5+



Calle 26 #51-53 Bogotá D.C.
Sede Administrativa - Torre Central Piso 7.
Código Postal: 111321 – Teléfono: 749 1692

[f/CundiGob](#) [@CundinamarcaGob](#)
www.cundinamarca.gov.co